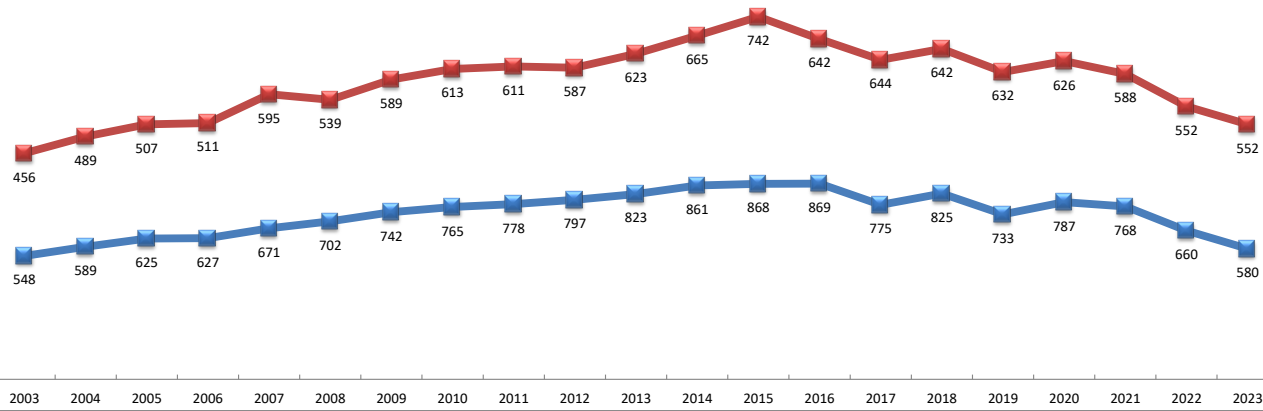


TABELLA STATISTICA AVIS DI CORCIANO DAL 2003 AL 2023

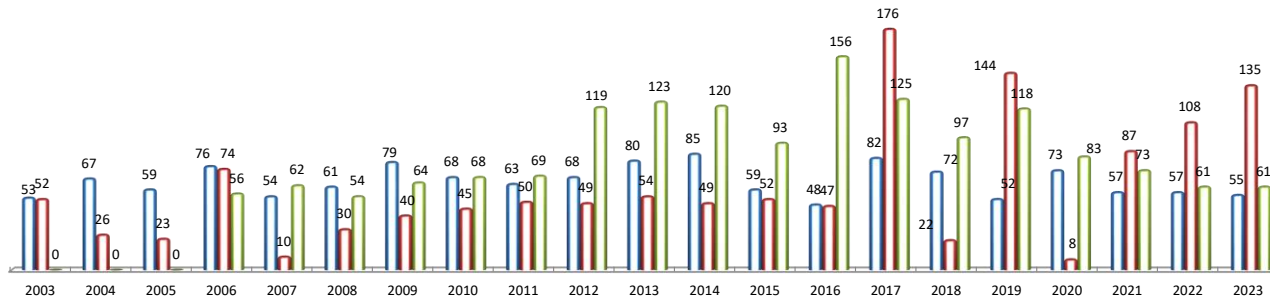
ANNO	2003	2004	2005	2006	2007	2008	2009	2010	2011	2012	2013	2014	2015	2016	2017	2018	2019	2020	2021	2022	2023
TOTALE ISCRITTI	548	589	625	627	671	702	742	765	778	797	823	861	868	869	775	825	733	787	768	660	580
ISCRITTI FEMMINE	131	144	148	160	170	178	188	187	197	198	212	235	240	248	210	234	207	225	217	183	170
ISCRITTI MASCHI	417	445	477	467	501	524	554	578	581	599	611	626	628	621	565	591	526	562	551	477	410
ABITANTI COMUNE di CORCIANO	16369	17009	17438	18167	19016	19648	20417	20960	21155	21385	21528	21422	21427	21473	21427	21391	21400	21603	21475	21580	21850
INDICE DI PENETRAZIONE TERRITORIALE	0,033	0,035	0,036	0,035	0,035	0,036	0,036	0,036	0,037	0,037	0,038	0,040	0,041	0,040	0,036	0,039	0,034	0,036	0,036	0,031	0,027
DONATORI EFFETTIVI > 1 DONAZIONE IN 2 ANNI	456	489	507	511	595	539	589	613	611	587	623	665	742	642	644	642	632	626	588	552	552
ISCRITTI	548	589	625	627	671	702	742	765	778	797	823	861	868	869	775	825	733	787	768	660	580
DONAZIONI	567	605	591	600	657	675	742	759	812	794	814	834	809	747	818	765	762	696	716	622	664
NON IDONEI	---	---	---	56	62	54	64	68	69	119	123	120	93	156	125	97	118	83	73	61	61
NUOVI ISCRITTI	53	67	59	76	54	61	79	68	63	68	80	85	59	48	82	72	52	73	57	57	55
ABBANDONI	52	26	23	74	10	30	40	45	50	49	54	49	52	47	176	22	144	8	87	108	135
DONAZIONI SANGUE INTERO	522	557	529	539	582	604	632	652	698	700	720	731	725	664	753	697	762	638	642	582	602
DONAZIONI IN AFERESI	45	48	62	61	75	71	110	107	114	94	94	103	84	83	65	68	69	58	74	60	62
INDICE DI DONAZIONE	1,035	1,027	0,946	0,957	0,979	0,962	1,000	0,992	1,044	0,996	0,989	0,969	0,932	0,860	1,055	0,927	1,040	0,884	0,932	0,942	1,145

SOCI ISCRITTI E SOCI DONATORI COMUNALE AVIS DI CORCIANO ■ SOCI EFFETTIVI CON > 1 DONAZIONE IN 2 ANNI

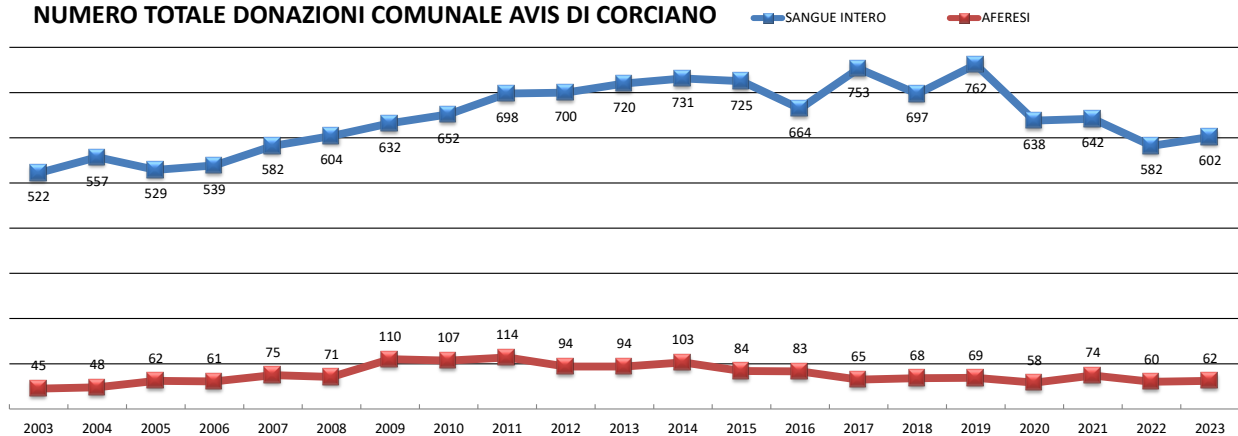


MOBILITA' DEGLI ISCRITTI COMUNALE AVIS DI CORCIANO

■ NUOVI ISCRITTI ■ ABBANDONI ■ NON IDONEI



NUMERO TOTALE DONAZIONI COMUNALE AVIS DI CORCIANO



INDICE DI DONAZIONE COMUNALE AVIS DI CORCIANO

