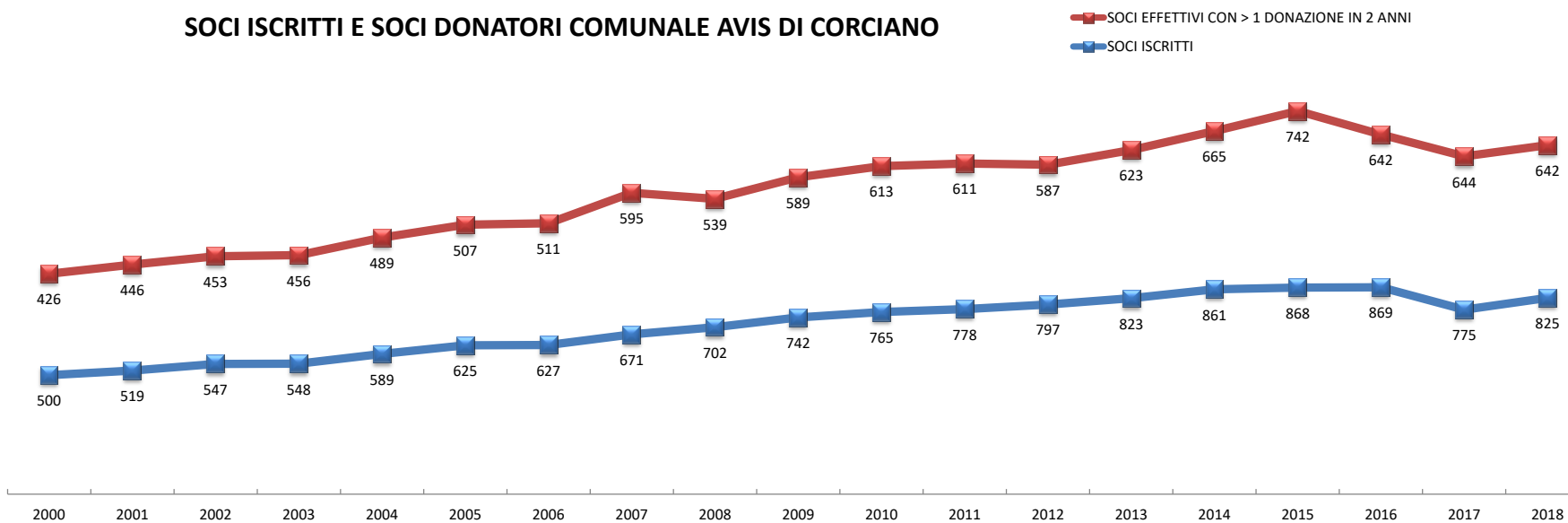


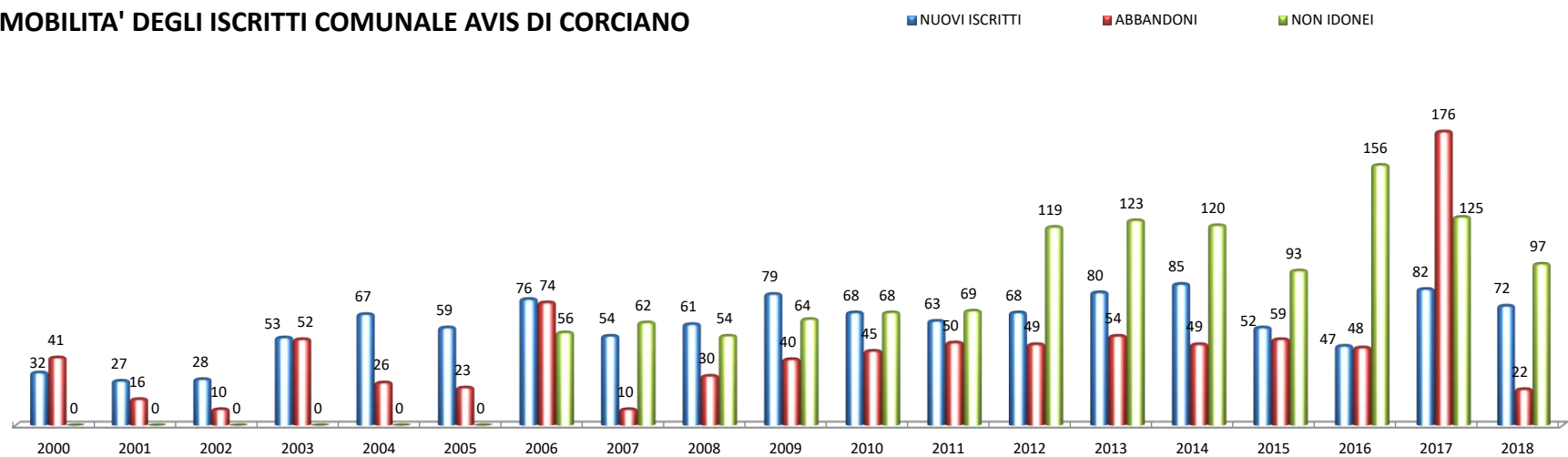
TABELLA STATISTICA AVIS DI CORCIANO DAL 2000 AL 2018

ANNO	2000	2001	2002	2003	2004	2005	2006	2007	2008	2009	2010	2011	2012	2013	2014	2015	2016	2017	2018
TOTALE ISCRITTI	500	519	547	548	589	625	627	671	702	742	765	778	797	823	861	868	869	775	825
ISCRITTI FEMMINE	117	124	132	131	144	148	160	170	178	188	187	197	198	212	235	240	248	210	234
ISCRITTI MASCHI	383	395	415	417	445	477	467	501	524	554	578	581	599	611	626	628	621	565	591
ABITANTI COMUNE di CORCIANO	14862	15289	15741	16369	17009	17438	18167	19016	19648	20417	20960	21155	21385	21528	21422	21427	21473	21427	21391
INDICE DI PENETRAZIONE TERRITORIALE	0,034	0,034	0,035	0,033	0,035	0,036	0,035	0,035	0,036	0,036	0,036	0,037	0,037	0,038	0,040	0,041	0,040	0,036	0,039
DONATORI EFFETTIVI > 1 DONAZIONE IN 2 ANNI	426	446	453	456	489	507	511	595	539	589	613	611	587	623	665	742	642	644	642
ISCRITTI	500	519	547	548	589	625	627	671	702	742	765	778	797	823	861	868	869	775	825
DONAZIONI	512	612	481	567	605	591	600	657	675	742	759	812	794	814	834	809	747	818	765
NON IDONEI	---	---	---	---	---	---	56	62	54	64	68	69	119	123	120	93	156	125	97
NUOVI ISCRITTI	32	27	28	53	67	59	76	54	61	79	68	63	68	80	85	59	48	82	72
ABBANDONI	41	16	10	52	26	23	74	10	30	40	45	50	49	54	49	52	47	176	22
DONAZIONI SANGUE INTERO	460	561	481	522	557	529	539	582	604	632	652	698	700	720	731	725	664	753	697
DONAZIONI IN AFERESI	52	51	47	45	48	62	61	75	71	110	107	114	94	94	103	84	83	65	68
INDICE DI DONAZIONE	1,024	1,179	0,879	1,035	1,027	0,946	0,957	0,979	0,962	1,000	0,992	1,044	0,996	0,989	0,969	0,932	0,860	1,055	0,927

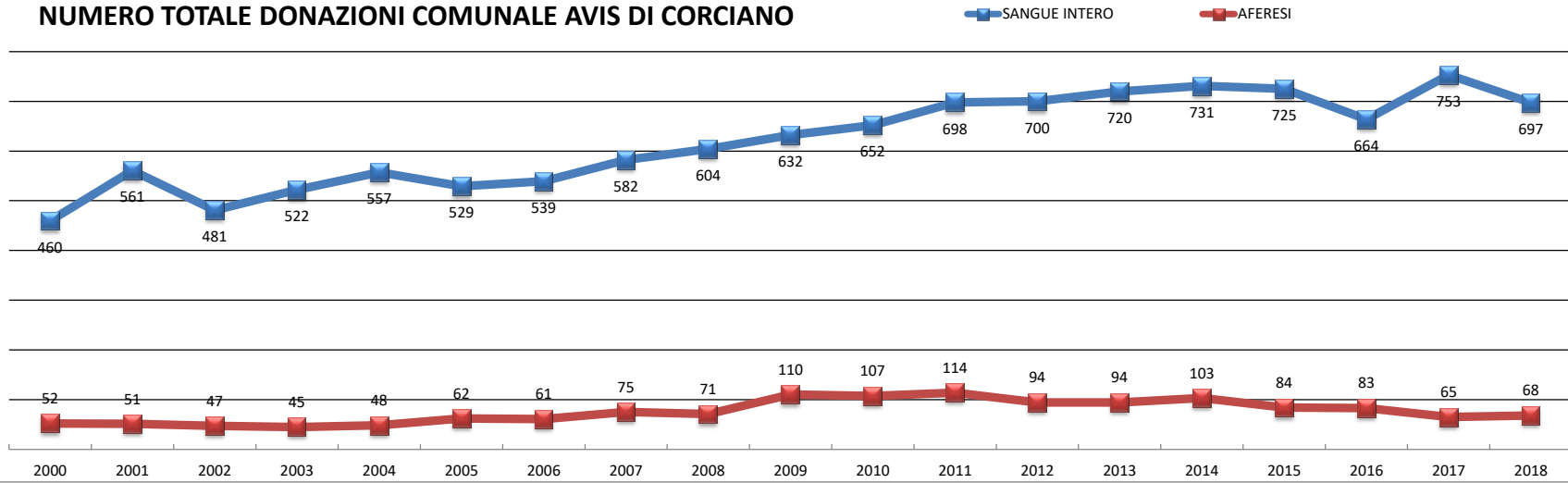
SOCI ISCRITTI E SOCI DONATORI COMUNALE AVIS DI CORCIANO



MOBILITA' DEGLI ISCRITTI COMUNALE AVIS DI CORCIANO



NUMERO TOTALE DONAZIONI COMUNALE AVIS DI CORCIANO



INDICE DI DONAZIONE COMUNALE AVIS DI CORCIANO

